

LA RABBIT-1

Machine à plancher pour surfaces dures,
polyvalente et à vitesse unique

 **CENTAUR**
FLOOR MACHINES
The Cleanest Decision You'll Ever Make

Voici comment le Rabbit-1 peut vous faire ÉCONOMISER DU TEMPS ET DE L'ARGENT

★★★★★ Note des Utilisateurs de 5-Étoiles : Excellent Rapport Qualité/Prix



**Réduit le Temps de
Décapage** Jusqu'à **50%**



Anti-Éclaboussures
sur les Murs, les Plinthes, etc.



Nettoie les plinthes en
90% MOINS DE TEMPS



La Machine Se Convertit de
18" à 13" (parfaite pour les toilettes)



Se **transporte facilement**
dans N'IMPORTE QUELLE
voiture

**THREE
IN
ONE**

Remplace 3 machines
distinctes et vous permet
D'ÉCONOMISER de l'argent



MADE IN


CANADA

"Très efficace, extrêmement durable et rentable"

— Brian Gingras, Président CBSE Entretien des bâtiments Bee-Clean

5 Raisons pour Lesquelles la Rabbit-1 Surpasse Toutes les Autres Machines à Plancher

1



Réduit le Temps de Décapage Jusqu'à 50%

Ajoutez un poids de 40lb à la Rabbit-3 et réduisez votre temps de décapage de 25%. Ajoutez un deuxième poids de 40lb et vous pouvez maintenant décaper les planchers 50% PLUS RAPIDEMENT qu'il est normalement requis.

2



Anti-Éclaboussures sur les Murs, les Plinthes, etc.

L'Anti-Éclaboussures intégré sur la Rabbit-3 aide à "contenir les dégâts" lorsque vous décapez les planchers, empêchant ainsi la saleté d'éclabousser sur les murs, plinthes, etc. dû au processus de décapage.


3



Nettoie les plinthes en 90% MOINS DE TEMPS

Convertissez facilement la Rabbit-3 en une machine de Nettoyage de Plinthes en ajoutant l'attachement Scrub Jay et le réservoir d'eau de luxe. Besoin de nettoyer des plinthes les plus hautes? Pas de problème. Utilisez deux Scrub Jays un par dessus l'autre et vous pouvez maintenant nettoyer les plinthes jusqu'à 8" de hauteur en toute simplicité.

4



La Machine Se Convertit de 18" à 13" (parfaite pour les toilettes)

Ça ne prend que quelques secondes pour détacher l'Anti-Éclaboussures intégré sur la Rabbit-3 et vous avez maintenant une machine au format réduit de 13" prête à effectuer le travail dans des espaces plus restreints.

5



Se transporte facilement dans N'IMPORTE QUELLE voiture

Détachez simplement la poignée de la base de la machine Rabbit-3 (ce qui peut être facilement fait en quelques secondes) et vous pouvez maintenant transporter la Rabbit-3 dans n'importe quelle voiture et vous rendre à votre prochaine tâche de nettoyage.

9 Caractéristiques Techniques qui Rendent le Rabbit-1 Plus Facile et Plus Rapide à Utiliser

1) Bouton de Sécurité/Poignée Tournante

La poignée tournante tourne vers l'avant afin d'activer la machine. Avec un léger ajustement du poignet, elle permet une utilisation facile pendant plusieurs heures de fonctionnement. Pour des raisons de sécurité, un simple relâchement de la poignée arrêtera la machine.

2) Réglage de la Hauteur de la Poignée

Ajustez facilement la hauteur de la poignée en tournant le triple écrou (sans que vous ayez à vous baisser). Cela vous permet de faire fonctionner la machine confortablement à la hauteur de vos hanches.

3) Réservoir d'Eau de Luxe

Ce réservoir contient 4 gallons d'eau, vous n'aurez donc pas à vous arrêter et à le remplir au milieu de votre nettoyage. Le réservoir est équipé d'un couvercle en néoprène résistant afin d'éviter tout déversement lors du choc de la machine contre les plinthes.

4) Tuyau Flexible

Le tuyau flexible vous permet de positionner facilement la pointe de la buse à l'endroit où vous souhaitez que l'eau coule sur le Scrub Jay

5) Scrub Jay #3

L'attachement de nettoyage pour plinthes Scrub Jay #3 est conçu pour s'adapter à n'importe quelle machine Rabbit-1 ou Rabbit-3 et prend moins de 10 secondes à attacher.



6) Bouchon de Vidange

Lorsque vous avez terminé, vous pouvez facilement vider l'eau du réservoir en ouvrant le bouchon de vidange. Pas besoin d'enlever le réservoir pour le vider.

7) Crochet à Câble Pratique

Vous permet de garder le câble d'alimentation en place et de le faire durer plus longtemps.

8) Retirez les Goupilles et Débranchez le Câble d'Alimentation




Vous permet de détacher la poignée de la base pour transport facile dans n'importe quelle voiture. En détachant la poignée, vous réduirez également le poids de la machine si vous devez la transporter dans les escaliers.

9) Roues Premium Non Marquantes

Les roues du Rabbit-3 sont robustes, résistantes aux produits chimiques et conçues pour ne pas laisser de traces lors du transport de la machine.

“Le réservoir d'eau et le poids de 40 lb rendent la machine extrêmement polyvalente”

Comparez et choisissez votre ensemble Rabbit-1

	Ensemble de Départ (#2W22040)	Ensemble pour Plinthes (#2W22041)	Ensemble pour Plinthes Plus (#2W22043)
			
	Rabbit-1	Rabbit-1F	Rabbit-1F
	Moteur à vitesse unique de 175 RPM, 1,5 HP AC, câble d'alimentation de 50 pieds	Moteur à vitesse unique de 175 RPM, 1,5 HP AC, tuyau flexible, câble d'alimentation de 50 pieds	Moteur à vitesse unique de 175 RPM, 1,5 HP AC, tuyau flexible, câble d'alimentation de 50 pieds
Trilock / Bloc d'entraînement	✓	optional	✓
Réservoir d'Eau de Luxe (avec poignée en acier inoxydable + bouchon de vidange)	optional	✓	✓
Scrub Jay #3 (Attachement de nettoyage pour plinthes)	optional	✓	✓
Anti-Éclaboussures (Peut être enlevé pour réduire la taille de la machine)	✓	optional	✓
Poids (Pour décaper, récurer et nettoyer les planchers plus rapidement)	optional	optional	optional

“Sa polyvalence ainsi que sa fiabilité sont sans égal et incontestée au sein de notre organisation”

—Michael P. Hurley, ancien président et co-chef de la direction chez Hurley Corporation

Qu'est-ce Qui DIFFÉRENCIE LA RABBIT-1 des Autres?



Anti-Éclaboussures Intégré (amovible)	Non	✓
Se réduit de 18" à 13"	Non	✓
Nettoyage des Plinthes	Non	✓
Accommode le poids	Certains	✓
Fabriqué au Canada	Non	✓
Durée de Vie Moyenne	5 à 10 ans	30 à 40 ans

Spécifications Techniques de la Rabbit-1

RABBIT-1/1F	Pièce # W22040/2W22041/2W2204	Poignée détachable	Yes
Application Principale	Toutes les surfaces dures	Longueur du Câble d'Alimentation	50 pi (15,24 m)
Alimentation électrique	120V - 15 AMP - 50/60 Hz	Poids de la Machine	94.7 lb (42,95 kg)
Bloc d'Entraînement de	18"	Poids Supportés	Jusqu'à 80 lb (36,3 kg)
Se Réduit à	13"	Pare-Éclaboussures Amovible	Oui
Vitesse du Bloc d'Entraînement	Vitesse unique : 175 RPM	Tuyau Flexible	Oui, sur la Rabbit-1F
Moteur	DC 1,5 HP	Nettoyage des Plinthes	Oui, sur la Rabbit-1F
Niveau Sonore	56 dB	Réservoir d'Eau Optionnel (16 L/4 G)	Oui

"Achetée il y a plus de 10 ans et toujours en service"

— Brian Gingras, Président CBSE Entretien des bâtiments Bee-Clean

Options et Accessoires



Anti-Éclaboussures de 18"

Empêche les éclaboussures lors du décapage, nettoyage et récurage des planchers.

(#2E94020)



Poids de 40 lb

Pour un décapage, nettoyage et récurage plus rapide.

(#2F03072)



Scrub Jay #3

Conçu pour s'adapter à n'importe quelle machine Rabbit-1 ou Rabbit-3 et prend moins de 10 secondes à attacher.

(#2A81356)



Brosse à Récurer TYNEX de 13" à 18"

Disponible en différents grains (46, 80, 180, 500) pour différentes applications (scarification, décapage, récurage) et types de planchers.



Scrub Jay #4

Pour nettoyer des plinthes les plus hautes (jusqu'à 8") lorsqu'utilisé avec le Scrub Jay #3.

(#2A81358)



Réservoir d'Eau de Luxe

Équipé d'un couvercle afin d'éviter tout déversement lors du choc de la machine contre les plinthes.

Comprend une poignée et un drain en acier inoxydable.

(#2A88920)



Nettoyant pour Plinthes TroubleGone

Une solution de nettoyage pour plinthes à base d'eau légèrement alcaline qui est sans danger dans tous les environnements. Spécialement formulée pour nettoyer, décapier et restaurer les plinthes.

(4L: #8A01370, 20L: 8A01371)



Ensemble de Brosse à Coulis TYNEX de 17" avec Bande

Idéal pour le béton, la pierre, le terrazzo, les carreaux et le linoléum, ainsi que pour nettoyer les lignes de coulis étroites et les surfaces inégales. (#2A71786)

Pour Obtenir le Prix ou Pour Demander une Démonstration

Appelez 905-475-5640



103 Denison Street
Markham, ON L3R 1B5
Canada

centaurmachines.com